
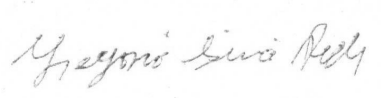




H. Ayuntamiento de: CHOCHOLA, YUCATAN 2021-2024.

Calendario de Ingresos del Ejercicio Fiscal 2023

	Anual	Enero	Febrero	Marzo	Abril	Mayo	Junio	Julio	Agosto	Septiembre	Octubre	Noviembre	Diciembre
<b>Total</b>	<b>29,068,568.00</b>	<b>1,640,100.08</b>	<b>2,513,215.33</b>	<b>2,513,215.33</b>	<b>2,513,215.33</b>	<b>2,513,215.33</b>	<b>2,513,215.33</b>	<b>2,513,215.33</b>	<b>2,513,215.33</b>	<b>2,513,215.33</b>	<b>2,513,215.33</b>	<b>2,513,215.33</b>	<b>2,296,314.58</b>
<b>Impuestos</b>	<b>400,000.00</b>	<b>33,333.33</b>	<b>33,333.33</b>	<b>33,333.33</b>	<b>33,333.33</b>	<b>33,333.33</b>	<b>33,333.33</b>	<b>33,333.33</b>	<b>33,333.33</b>	<b>33,333.33</b>	<b>33,333.33</b>	<b>33,333.33</b>	<b>33,333.33</b>
Impuestos sobre los ingresos	0.00	0.00	0.00	0.00	0.00	0.00	0.00	0.00	0.00	0.00	0.00	0.00	0.00
Impuestos sobre el patrimonio	200,000.00	16,666.67	16,666.67	16,666.67	16,666.67	16,666.67	16,666.67	16,666.67	16,666.67	16,666.67	16,666.67	16,666.67	16,666.67
Impuestos sobre la producción, el consumo y las transacciones	200,000.00	16,666.67	16,666.67	16,666.67	16,666.67	16,666.67	16,666.67	16,666.67	16,666.67	16,666.67	16,666.67	16,666.67	16,666.67
Impuestos al comercio exterior	0.00	0.00	0.00	0.00	0.00	0.00	0.00	0.00	0.00	0.00	0.00	0.00	0.00
Impuestos sobre Nóminas y Asimilables	0.00	0.00	0.00	0.00	0.00	0.00	0.00	0.00	0.00	0.00	0.00	0.00	0.00
Impuestos Ecológicos	0.00	0.00	0.00	0.00	0.00	0.00	0.00	0.00	0.00	0.00	0.00	0.00	0.00
Accesorios	0.00	0.00	0.00	0.00	0.00	0.00	0.00	0.00	0.00	0.00	0.00	0.00	0.00
Otros Impuestos	0.00	0.00	0.00	0.00	0.00	0.00	0.00	0.00	0.00	0.00	0.00	0.00	0.00
Impuestos no comprendidos en la Ley de Ingresos vigente, causadas en ejercicios fiscales anteriores pendientes de liquidación o pago	0.00	0.00	0.00	0.00	0.00	0.00	0.00	0.00	0.00	0.00	0.00	0.00	0.00
<b>Cuotas y Aportaciones de seguridad social</b>	<b>0.00</b>	<b>0.00</b>	<b>0.00</b>	<b>0.00</b>	<b>0.00</b>	<b>0.00</b>	<b>0.00</b>	<b>0.00</b>	<b>0.00</b>	<b>0.00</b>	<b>0.00</b>	<b>0.00</b>	<b>0.00</b>
Aportaciones para Fondos de Vivienda	0.00	0.00	0.00	0.00	0.00	0.00	0.00	0.00	0.00	0.00	0.00	0.00	0.00
Cuotas para el Seguro Social	0.00	0.00	0.00	0.00	0.00	0.00	0.00	0.00	0.00	0.00	0.00	0.00	0.00
Cuotas de Ahorro para el Retiro	0.00	0.00	0.00	0.00	0.00	0.00	0.00	0.00	0.00	0.00	0.00	0.00	0.00
Otras Cuotas y Aportaciones para la seguridad social	0.00	0.00	0.00	0.00	0.00	0.00	0.00	0.00	0.00	0.00	0.00	0.00	0.00
Accesorios	0.00	0.00	0.00	0.00	0.00	0.00	0.00	0.00	0.00	0.00	0.00	0.00	0.00
<b>Contribuciones de mejoras</b>	<b>0.00</b>	<b>0.00</b>	<b>0.00</b>	<b>0.00</b>	<b>0.00</b>	<b>0.00</b>	<b>0.00</b>	<b>0.00</b>	<b>0.00</b>	<b>0.00</b>	<b>0.00</b>	<b>0.00</b>	<b>0.00</b>
Contribución de mejoras por obras públicas	0.00	0.00	0.00	0.00	0.00	0.00	0.00	0.00	0.00	0.00	0.00	0.00	0.00





 Resolución de  
 Uucubco.com

Contribuciones de Mejoras no comprendidas en la Ley de Ingresos vigente, causadas en ejercicios fiscales anteriores pendientes de liquidación o pago	0.00	0.00	0.00	0.00	0.00	0.00	0.00	0.00	0.00	0.00	0.00	0.00	0.00
<b>Derechos</b>	<b>239,100.00</b>	<b>19,925.00</b>	<b>19,925.00</b>	<b>19,925.00</b>	<b>19,925.00</b>	<b>19,925.00</b>	<b>19,925.00</b>	<b>19,925.00</b>	<b>19,925.00</b>	<b>19,925.00</b>	<b>19,925.00</b>	<b>19,925.00</b>	<b>19,925.00</b>
Derechos por el uso, goce, aprovechamiento o explotación de bienes de dominio público	10,500.00	875.00	875.00	875.00	875.00	875.00	875.00	875.00	875.00	875.00	875.00	875.00	875.00
Derechos a los hidrocarburos	0.00	0.00	0.00	0.00	0.00	0.00	0.00	0.00	0.00	0.00	0.00	0.00	0.00
Derechos por prestación de servicios	78,600.00	6,550.00	6,550.00	6,550.00	6,550.00	6,550.00	6,550.00	6,550.00	6,550.00	6,550.00	6,550.00	6,550.00	6,550.00
Otros Derechos	150,000.00	12,500.00	12,500.00	12,500.00	12,500.00	12,500.00	12,500.00	12,500.00	12,500.00	12,500.00	12,500.00	12,500.00	12,500.00
Accesorios	0.00	0.00	0.00	0.00	0.00	0.00	0.00	0.00	0.00	0.00	0.00	0.00	0.00
Derechos no comprendidos en la Ley de Ingresos vigente, causadas en ejercicios fiscales anteriores pendientes de liquidación o pago	0.00	0.00	0.00	0.00	0.00	0.00	0.00	0.00	0.00	0.00	0.00	0.00	0.00
<b>Productos</b>	<b>1,575.00</b>	<b>131.25</b>	<b>131.25</b>	<b>131.25</b>	<b>131.25</b>	<b>131.25</b>	<b>131.25</b>	<b>131.25</b>	<b>131.25</b>	<b>131.25</b>	<b>131.25</b>	<b>131.25</b>	<b>131.25</b>
Productos	1,575.00	131.25	131.25	131.25	131.25	131.25	131.25	131.25	131.25	131.25	131.25	131.25	131.25
Productos de capital( derogado)	0.00	0.00	0.00	0.00	0.00	0.00	0.00	0.00	0.00	0.00	0.00	0.00	0.00
Productos no comprendidos en la Ley de Ingresos vigente, causadas en ejercicios fiscales anteriores pendientes de liquidación o pago	0.00	0.00	0.00	0.00	0.00	0.00	0.00	0.00	0.00	0.00	0.00	0.00	0.00
<b>Aprovechamientos</b>	<b>50,000.00</b>	<b>4,166.67</b>	<b>4,166.67</b>	<b>4,166.67</b>	<b>4,166.67</b>	<b>4,166.67</b>	<b>4,166.67</b>	<b>4,166.67</b>	<b>4,166.67</b>	<b>4,166.67</b>	<b>4,166.67</b>	<b>4,166.67</b>	<b>4,166.67</b>
Aprovechamientos	50,000.00	4,166.67	4,166.67	4,166.67	4,166.67	4,166.67	4,166.67	4,166.67	4,166.67	4,166.67	4,166.67	4,166.67	4,166.67
Aprovechamientos patrimoniales	0.00	0.00	0.00	0.00	0.00	0.00	0.00	0.00	0.00	0.00	0.00	0.00	0.00
Accesorios de Aprovechamientos													
Aprovechamientos no comprendidos en la Ley de Ingresos vigente, causadas en ejercicios fiscales anteriores pendientes de liquidación o pago	0.00	0.00	0.00	0.00	0.00	0.00	0.00	0.00	0.00	0.00	0.00	0.00	0.00
<b>Ingresos por ventas de bienes y servicios</b>	<b>0.00</b>	<b>0.00</b>	<b>0.00</b>	<b>0.00</b>	<b>0.00</b>	<b>0.00</b>	<b>0.00</b>	<b>0.00</b>	<b>0.00</b>	<b>0.00</b>	<b>0.00</b>	<b>0.00</b>	<b>0.00</b>
Ingresos por ventas de bienes y servicios de Instituciones publicas de seguridad Social.	0.00	0.00	0.00	0.00	0.00	0.00	0.00	0.00	0.00	0.00	0.00	0.00	0.00

*Gregorio Sincir Redli*

*[Signature]*

Procedencia  
Ucub cocom

H. AYUNTAMIENTO  
SECRETARÍA  
2021-2024  
CHICHILA, YUCATA



030

Ingresos por Venta de bienes y prestacion de servicios de empresas Productivas del Estado	0.00	0.00	0.00	0.00	0.00	0.00	0.00	0.00	0.00	0.00	0.00	0.00	0.00	0.00
Ingresos por ventas de bienes y prestacion de Servicios de Entidades Paraestatales y Fideicomisos No empresariales y No Financieros.	0.00	0.00	0.00	0.00	0.00	0.00	0.00	0.00	0.00	0.00	0.00	0.00	0.00	0.00
Ingresos por ventas de bienes y prestacion de Servicios de Entidades Paraestatales empresariales No Financieros con Participacion estatala Mayoritaria.	0.00													
Ingresos por ventas de bienes y prestacion de Servicios de Entidades Paraestatales empresariales Financieros Monetarias con Participacion estatala Mayoritaria.	0.00													
Ingresos por ventas de bienes y prestacion de Servicios de Entidades Paraestatales empresariales Financieros No Monetarias con Participacion estatala Mayoritaria.	0.00													
Ingresos por ventas de bienes y prestacion de Servicios de Fideicomisos Financieros Publicos con Participacion estatala mayoritaria.	0.00													
Ingresos por ventas de bienes y prestacion de Servicios de los Poderes Legislativo y Judicial, y de los organos Autonomos.	0.00													
Otros Ingresos	0.00													
<b>Participaciones , Aportaciones Convenios, Incentivos derivados de la Colaboracion Fiscal y Fondos distintos de Aportaciones</b>	<b>28,377,893.00</b>	<b>1,582,543.83</b>	<b>2,455,659.08</b>	<b>2,455,659.08</b>	<b>2,455,659.08</b>	<b>2,455,659.08</b>	<b>2,455,659.08</b>	<b>2,455,659.08</b>	<b>2,455,659.08</b>	<b>2,455,659.08</b>	<b>2,455,659.08</b>	<b>2,455,659.08</b>	<b>2,455,659.08</b>	<b>2,238,758.33</b>
Participaciones	18,990,526.00	1,582,543.83	1,582,543.83	1,582,543.83	1,582,543.83	1,582,543.83	1,582,543.83	1,582,543.83	1,582,543.83	1,582,543.83	1,582,543.83	1,582,543.83	1,582,543.83	1,582,543.83
Aportaciones	9,387,367.00	0.00	873,115.25	873,115.25	873,115.25	873,115.25	873,115.25	873,115.25	873,115.25	873,115.25	873,115.25	873,115.25	873,115.25	656,214.50
Convenios	0.00	0.00	0.00	0.00	0.00	0.00	0.00	0.00	0.00	0.00	0.00	0.00	0.00	0.00
<b>Transferencias, Asignaciones, Subsidios y Subvenciones, Pensiones y Jubilaciones.</b>	<b>0.00</b>	<b>0.00</b>	<b>0.00</b>	<b>0.00</b>	<b>0.00</b>	<b>0.00</b>	<b>0.00</b>	<b>0.00</b>	<b>0.00</b>	<b>0.00</b>	<b>0.00</b>	<b>0.00</b>	<b>0.00</b>	<b>0.00</b>
Transferencias y Asignaciones	0.00	0.00	0.00	0.00	0.00	0.00	0.00	0.00	0.00	0.00	0.00	0.00	0.00	0.00



Gregorio Suci Reda




Procuraduría  
Urb. 66.com

H. AYUNTAMIENTO  
SECRETARIA  
2021-2024  
CHICHOLA, YUCATAN



021

Transferencias al resto del Sector Público( Derogado)	0.00	0.00	0.00	0.00	0.00	0.00	0.00	0.00	0.00	0.00	0.00	0.00	0.00	0.00
Subsidios y Subvenciones	0.00	0.00	0.00	0.00	0.00	0.00	0.00	0.00	0.00	0.00	0.00	0.00	0.00	0.00
Ayudas sociales ( Derogado)	0.00	0.00	0.00	0.00	0.00	0.00	0.00	0.00	0.00	0.00	0.00	0.00	0.00	0.00
Pensiones y Jubilaciones	0.00	0.00	0.00	0.00	0.00	0.00	0.00	0.00	0.00	0.00	0.00	0.00	0.00	0.00
Transferencias a Fideicomisos, mandatos y análogos	0.00	0.00	0.00	0.00	0.00	0.00	0.00	0.00	0.00	0.00	0.00	0.00	0.00	0.00
Transferencias del Fondo Mexicano del Petroleo para la Estabilizacion y el desarrollo.	0.00													
<b>Ingresos derivados de Financiamientos</b>	<b>0.00</b>	<b>0.00</b>	<b>0.00</b>	<b>0.00</b>	<b>0.00</b>	<b>0.00</b>	<b>0.00</b>	<b>0.00</b>	<b>0.00</b>	<b>0.00</b>	<b>0.00</b>	<b>0.00</b>	<b>0.00</b>	<b>0.00</b>
Endeudamiento interno	0.00	0.00	0.00	0.00	0.00	0.00	0.00	0.00	0.00	0.00	0.00	0.00	0.00	0.00
Endeudamiento externo	0.00													
Financiamiento Interno	0.00	0.00	0.00	0.00	0.00	0.00	0.00	0.00	0.00	0.00	0.00	0.00	0.00	0.00

C. ERWIN OBET MARTIN ALCOCER.  
Presidente

C. MARIA AZUCENA MAY PECH.  
Síndico

*Rosa de Lima Uicab Cocom*  
C. ROSA DE LIMA UICAB COCOM  
Secretaria

C. CARLOS JOAQUIN MEDINA ROSADO  
Tesorero

H. AYUNTAMIENTO  
SECRETARÍA  
2021-2024  
CHOOHOLA, YUCA

