



MUNICIPIO DE CHOCHOLÁ YUCATAN

Estado de Flujos de Efectivo

Del 01/ene/2023 Al 30/sep./2023

(Cifras en Pesos)

Usu: supervisor

Rep: rptEstadoFlujosEfectivo

Fecha y hora de Impresión 09/nov./2023
06:12 p. m.

Concepto	2023	2022
FLUJOS DE EFECTIVO DE LAS ACTIVIDADES DE OPERACIÓN		
ORIGEN	\$15,333,530.47	\$46,669,069.17
IMPUESTOS	\$491,551.24	\$474,318.25
CUOTAS Y APORTACIONES DE SEGURIDAD SOCIAL	\$0.00	\$0.00
CONTRIBUCIONES DE MEJORAS	\$0.00	\$0.00
DERECHOS	\$136,431.00	\$240,690.08
PRODUCTOS	\$113.91	\$3,403.70
APROVECHAMIENTOS	\$0.00	\$365,619.35
INGRESOS POR VENTA DE BIENES Y PRESTACIÓN DE SERVICIOS	\$0.00	\$0.00
PARTICIPACIONES Y APORTACIONES	\$14,705,434.32	\$45,585,037.79
TRANSFERENCIAS, ASIGNACIONES, SUBSIDIOS Y OTRA AYUDAS	\$0.00	\$0.00
OTROS ORIGENES DE OPERACIÓN	\$0.00	\$0.00
APLICACIÓN	\$11,270,211.62	\$20,956,548.75
SERVICIOS PERSONALES	\$3,388,990.14	\$7,099,527.82
MATERIALES Y SUMINISTROS	\$1,354,821.63	\$2,825,628.30
SERVICIOS GENERALES	\$3,916,085.63	\$7,413,420.91
TRANSFERENCIAS INTERNAS Y ASIGNACIONES AL SECTOR PÚBLICO	\$0.00	\$0.00
TRANSFERENCIAS AL RESTO DEL SECTOR PÚBLICO	\$0.00	\$0.00
SUBSIDIOS Y SUBVENCIONES	\$13,500.00	\$37,080.00
AYUDAS SOCIALES	\$1,375,103.91	\$3,243,119.19
PENSIONES Y JUBILACIONES	\$0.00	\$0.00
TRANSFERENCIAS A FIDEICOMISOS, MANDATOS Y OTROS ANALOGOS	\$0.00	\$0.00
TRANSFERENCIAS A LA SEGURIDAD SOCIAL	\$0.00	\$0.00
DONATIVOS	\$0.00	\$0.00
TRANSFERENCIAS AL EXTERIOR	\$0.00	\$0.00
PARTICIPACIONES	\$0.00	\$0.00
APORTACIONES	\$0.00	\$0.00
CONVENIOS	\$0.00	\$0.00
OTRAS APLICACIONES DE OPERACIÓN	\$1,221,710.31	\$337,772.53
FLUJOS NETOS DE EFECTIVO POR ACTIVIDADES DE OPERACIÓN	\$4,063,318.85	\$25,712,520.42
FLUJOS DE EFECTIVO DE LAS ACTIVIDADES DE INVERSIÓN		
ORIGEN	\$0.00	\$0.00
BIENES INMUEBLES, INFRAESTRUCTURA Y CONSTRUCCIONES EN PROCESO	\$0.00	\$0.00
BIENES MUEBLES	\$0.00	\$0.00
OTROS ORIGENES DE INVERSIÓN	\$0.00	\$0.00
APLICACIÓN	\$1,690,738.22	\$24,718,803.18
BIENES INMUEBLES, INFRAESTRUCTURA Y CONSTRUCCIONES EN PROCESO	\$1,690,738.22	\$5,725,386.08
BIENES MUEBLES	\$0.00	\$18,993,417.10
OTRAS APLICACIONES DE INVERSIÓN	\$0.00	\$0.00
FLUJOS NETOS DE EFECTIVO POR ACTIVIDADES DE INVERSIÓN	-\$1,690,738.22	-\$24,718,803.18
FLUJOS DE EFECTIVO DE LAS ACTIVIDADES DE FINANCIAMIENTO		
ORIGEN	\$0.00	\$0.00
ENDEUDAMIENTO NETO	\$0.00	\$0.00
INTERNO	\$0.00	\$0.00
EXTERNO	\$0.00	\$0.00
OTROS ORIGENES DE FINANCIAMIENTO	\$0.00	\$0.00
APLICACIÓN	\$0.00	\$0.00
SERVICIOS DE LA DEUDA	\$0.00	\$0.00
INTERNO	\$0.00	\$0.00
EXTERNO	\$0.00	\$0.00
OTRAS APLICACIONES DE FINANCIAMIENTO	\$0.00	\$0.00
FLUJOS NETOS DE EFECTIVO POR ACTIVIDADES DE FINANCIAMIENTO	\$0.00	\$0.00
INCREMENTO/DISMINUCIÓN NETA EN EL EFECTIVO Y EQUIVALENTES AL EFECTIVO	\$2,372,580.63	\$993,717.24
EFFECTIVO Y EQUIVALENTES AL EFECTIVO AL INICIO DEL EJERCICIO	\$1,237,101.08	\$243,383.84
EFFECTIVO Y EQUIVALENTES AL EFECTIVO AL FINAL DEL EJERCICIO	\$3,609,681.71	\$1,237,101.08



MUNICIPIO DE CHOCHOLÁ
YUCATAN

Estado de Flujos de Efectivo

Del 01/ene/2023 Al 30/sep./2023

(Cifras en Pesos)

Usu: supervisor

Rep: rptEstadoFlujosEfectivo

Fecha y hora de Impresión: 09/nov./2023 06:12 p. m.

Concepto	2023	2022
----------	------	------

"Bajo protesta de decir verdad declaramos que los Estados Financieros y sus notas, son razonablemente correctos y son responsabilidad del emisor".


PRESIDENCIA MUNICIPAL
 2021 - 2024


C. ERWIN OBET MARTIN ALCOCER
 H. AYUNTAMIENTO
 CHOCHOLA, YUCATAN

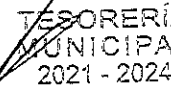
PRESIDENTE MUNICIPAL



C. MARIA AZUCENA MAY PECH

SINDICO MUNICIPAL


 SECRETARÍA
 MUNICIPAL
 2021 - 2024
 H. AYUNTAMIENTO
 CHOCHOLA, YUCATAN



TESORERÍA MUNICIPAL
 2021 - 2024

C. CARLOS JOAQUIN MEDINA ROSADO
 H. AYUNTAMIENTO
 CHOCHOLA, YUCATAN

TESORERO MUNICIPAL

C. ROSA DE LIMA UICAB COCOM

SECRETARIA MUNICIPAL


 SECRETARÍA
 MUNICIPAL
 2021 - 2024
 H. AYUNTAMIENTO
 CHOCHOLA, YUCATAN